

Produktübersicht und empfohlenes Dosierschema für Tilray Cannabisextrakt THC5:CBD20^{1,*}



PZN 16381429
Wirkstoff/Menge
 THC 5 mg/ml, CBD 20 mg/ml
Gesamtwirkstoffmenge
 125 mg THC, 500 mg CBD
Packungsgröße 25 ml





PRAKTISCHE HINWEISE ZUM THERAPIESTART

- Empfohlen wird eine **einschleichende Dosierung** (z.B. Start mit jeweils 1,25 bzw. 2,5 mg THC/CBD mit Tilray Cannabisextrakt THC5:CBD20) mit zunächst **abendlichen Dosissteigerungen** von 1-2,5 mg THC alle 2-7 Tage^{1,**}. Insbesondere Patienten, welche möglicherweise sensibel auf THC reagieren (z.B. ältere Patienten, geringes Körpergewicht, eingeschränkter Stoffwechsel), können von einem Therapiestart mit geringer Startdosis (z.B. 1,25 mg THC) und kleinen Dosissteigerungen profitieren (s. Alternatives Dosierschema)¹.
- **Wichtiger Hinweis:** Die Titrationsphase und Dosisfindung sowie das Einsetzen der erwünschten Wirkung kann **mehrere Wochen** in Anspruch nehmen. Ein langsames Erhöhen der Dosis ist hierbei essentiell, um mögliche unerwünschte Nebenwirkungen (ggfs. verursacht durch zu schnelle Dosiserhöhungen) zu verringern.
- **Dosisziel:** Die Dosis für Erreichen der Behandlungsziele bei möglichst minimalen/keinen Nebenwirkungen.
- **Tipp zur Einnahme:** Der Geschmack des Cannabisextrakts kann durch gleichzeitige Einnahme mit einem fett-haltigen Nahrungsmittel, wie z.B. Joghurt auf einem Löffel oder auf einem Stück Käsebrod, überdeckt werden.

EXEMPLARISCHE DOSIERSCHEMATA TILRAY CANNABISEXTRAKT THC5:CBD20

Standard Dosierschema																								
Tag		1	2	3	4	5	6	7	8	9	10	11	12	13	14	15	16	17	18	19	20	21	(...)	
Tagesdosis Dosierung		ml	-	-	-	-	0,5	0,5	1	1	1	1	1,5	1,5	1,5	1,5	2	2	2	2	2,5	2,5	2,5	Max. 4,0
		ml	0,5	0,5	1	1	1	1	1	1,5	1,5	1,5	1,5	2	2	2	2	2,5	2,5	2,5	2,5	3	Max. 4,0	
	THC	mg	2,5	2,5	5	5	7,5	7,5	10	10	12,5	12,5	15	15	17,5	17,5	20	20	22,5	22,5	25	25	27,5	Max. 40
	CBD	mg	10	10	20	20	30	30	40	40	50	50	60	60	70	70	80	80	90	90	100	100	110	Max. 160

Alternatives Dosierschema für Patienten, die möglicherweise sensibel auf THC reagieren***																								
Tag		1	2	3	4	5	6	7	8	9	10	11	12	13	14	15	16	17	18	19	20	21	(...)	
Tagesdosis Dosierung		ml	-	-	-	-	0,25	0,25	0,5	0,5	0,5	0,5	0,75	0,75	0,75	0,75	1	1	1	1	1,25	1,25	1,25	Max. 4,0
		ml	0,25	0,25	0,5	0,5	0,5	0,5	0,5	0,5	0,75	0,75	0,75	0,75	1	1	1	1	1,25	1,25	1,25	1,25	1,5	Max. 4,0
	THC	mg	1,25	1,25	2,5	2,5	3,75	3,75	5	5	6,25	6,25	7,5	7,5	8,75	8,75	10	10	11,25	11,25	12,5	12,5	13,75	Max. 40
	CBD	mg	5	5	10	10	15	15	20	20	25	25	30	30	35	35	40	40	45	45	50	50	55	Max. 160

* Die Produkte von Tilray sind Ausgangsstoffe zur Herstellung von Rezepturarzneimitteln. Die Vorgaben der ApBetrO sind bei der Zubereitung jeweils zu berücksichtigen. Informationen zur aktuellen Verfügbarkeit finden Sie im Fachkreisbereich unter www.tilraymedical.de.

** Empfehlung: Max. 40 mg THC / Tag bei oraler Einnahme.

*** z. B. ältere Patienten, geringes Körpergewicht, eingeschränkter Stoffwechsel.

1. Modifiziert nach MacCallum CA and Russo EB. Practical considerations in medical cannabis administration and dosing. European Journal of Internal Medicine 2018, 49:12–19.

Produktübersicht und empfohlenes Dosierschema für Tilray Cannabisextrakt THC10:CBD10^{1,*}

PZN 16597916

Wirkstoff/Menge

THC 10 mg/ml, CBD 10 mg/ml

Gesamtwirkstoffmenge

250 mg THC, 250 mg CBD

Packungsgröße 25 ml



PRAKTISCHE HINWEISE ZUM THERAPIESTART

- Empfohlen wird eine **einschleichende Dosierung** (z.B. Start mit jeweils 1,5 bzw. 2,5 mg THC/CBD mit Tilray Cannabisextrakt THC10:CBD10) mit zunächst **abendlichen Dosissteigerungen** von 1-2,5 mg THC alle 2-7 Tage^{1,**}. Insbesondere Patienten, welche möglicherweise sensibel auf THC reagieren (z.B. ältere Patienten, geringes Körpergewicht, eingeschränkter Stoffwechsel), können von einem Therapiestart mit geringer Startdosis (z.B. 1,5 mg THC) und kleinen Dosissteigerungen profitieren (s. Alternatives Dosierschema)¹.
- **Wichtiger Hinweis:** Die Titrationsphase und Dosisfindung sowie das Einsetzen der erwünschten Wirkung kann **mehrere Wochen** in Anspruch nehmen. Ein langsames Erhöhen der Dosis ist hierbei essentiell, um mögliche unerwünschte Nebenwirkungen (ggfs. verursacht durch zu schnelle Dosiserhöhungen) zu verringern.
- **Dosisziel:** Die Dosis für Erreichen der Behandlungsziele bei möglichst minimalen/keinen Nebenwirkungen.
- **Tipp zur Einnahme:** Der Geschmack des Cannabisextrakts kann durch gleichzeitige Einnahme mit einem fett-haltigen Nahrungsmittel, wie z.B. Joghurt auf einem Löffel oder auf einem Stück Käsebrod, überdeckt werden.

EXEMPLARISCHE DOSIERSCHEMATA TILRAY CANNABISEXTRAKT THC10:CBD10

Standard Dosierschema

Tagesdosis Dosierung

Tag		1	2	3	4	5	6	7	8	9	10	11	12	13	14	15	16	17	18	19	20	21	(...)
	ml	-	-	-	-	0,25	0,25	0,5	0,5	0,5	0,5	0,75	0,75	0,75	0,75	1	1	1	1	1,25	1,25	1,25	Max. 2,0
	ml	0,25	0,25	0,5	0,5	0,5	0,5	0,5	0,5	0,75	0,75	0,75	0,75	1	1	1	1	1,25	1,25	1,25	1,25	1,5	Max. 2,0
THC	mg	2,5	2,5	5	5	7,5	7,5	10	10	12,5	12,5	15	15	17,5	17,5	20	20	22,5	22,5	25	25	27,5	Max. 40
CBD	mg	2,5	2,5	5	5	7,5	7,5	10	10	12,5	12,5	15	15	17,5	17,5	20	20	22,5	22,5	25	25	27,5	Max. 40

Alternatives Dosierschema für Patienten, die möglicherweise sensibel auf THC reagieren***

Tagesdosis Dosierung

Tag		1	2	3	4	5	6	7	8	9	10	11	12	13	14	15	16	17	18	19	20	21	(...)
	ml	-	-	-	-	0,15	0,15	0,3	0,3	0,3	0,3	0,45	0,45	0,45	0,45	0,6	0,6	0,6	0,6	0,75	0,75	0,75	Max. 2,0
	ml	0,15	0,15	0,3	0,3	0,3	0,3	0,3	0,3	0,45	0,45	0,45	0,45	0,6	0,6	0,6	0,6	0,75	0,75	0,75	0,75	0,9	Max. 2,0
THC	mg	1,5	1,5	3	3	4,5	4,5	6	6	7,5	7,5	9	9	10,5	10,5	12	12	13,5	13,5	15	15	16,5	Max. 40
CBD	mg	1,5	1,5	3	3	4,5	4,5	6	6	7,5	7,5	9	9	10,5	10,5	12	12	13,5	13,5	15	15	16,5	Max. 40

* Die Produkte von Tilray sind Ausgangsstoffe zur Herstellung von Rezepturarzneimitteln. Die Vorgaben der ApBetrO sind bei der Zubereitung jeweils zu berücksichtigen. Informationen zur aktuellen Verfügbarkeit finden Sie im Fachkreisbereich unter www.tilraymedical.de.

** Empfehlung: Max. 40 mg / Tag THC bei oraler Einnahme.

*** z. B. ältere Patienten, geringes Körpergewicht, eingeschränkter Stoffwechsel. Die THC-Startdosis und die Dosissteigerungen wurden aus Praktikabilitätsrunden beim Cannabisextrakt THC10:CBD10 auf 1,5 mg THC gerundet.

1. Modifiziert nach MacCallum CA and Russo EB. Practical considerations in medical cannabis administration and dosing. European Journal of Internal Medicine 2018, 49:12-19.

Produktübersicht und empfohlenes Dosierschema für Tilray Cannabisextrakt THC20:CBD6^{1,*}



PZN 17629110
Wirkstoff/Menge
THC 20mg/ml, CBD 6mg/ml
Gesamtwirkstoffmenge
500mg THC, 150mg CBD
Packungsgröße 25 ml



PRAKTISCHE HINWEISE ZUM THERAPIESTART

- Empfohlen wird eine **einschleichende Dosierung** (z.B. Start mit 2,5 mg THC/CBD mit Tilray Cannabisextrakt THC20:CBD6) mit zunächst **abendlichen Dosissteigerungen** von 1-2,5 mg THC alle 2-7 Tage^{1, **}
- **Wichtiger Hinweis:** Die Titrationsphase und Dosisfindung sowie das Einsetzen der erwünschten Wirkung kann **mehrere Wochen** in Anspruch nehmen. Ein langsames Erhöhen der Dosis ist hierbei essentiell, um mögliche unerwünschte Nebenwirkungen (ggfs. verursacht durch zu schnelle Dosiserhöhungen) zu verringern.
- **Dosisziel:** Die Dosis für Erreichen der Behandlungsziele bei möglichst minimalen/keinen Nebenwirkungen.
- **Tipp zur Einnahme:** Der Geschmack des Cannabisextrakts kann durch gleichzeitige Einnahme mit einem fett-haltigen Nahrungsmittel, wie z.B. Joghurt auf einem Löffel oder auf einem Stück Käsebrod, überdeckt werden.

EXEMPLARISCHE DOSIERSCHEMATA TILRAY CANNABISEXTRAKT THC5:CBD20

Standard Dosierschema																							
	Tag	1	2	3	4	5	6	7	8	9	10	11	12	13	14	15	16	17	18	19	20	21	(...)
Dosierung	 ml	-	-	-	-	0,15	0,15	0,25	0,25	0,25	0,25	0,4	0,4	0,4	0,4	0,5	0,5	0,5	0,5	0,65	0,65	0,65	Max. 2,0
	 ml	0,15	0,15	0,25	0,25	0,25	0,25	0,25	0,25	0,4	0,4	0,4	0,4	0,5	0,5	0,5	0,5	0,65	0,65	0,65	0,65	0,75	Max. 2,0
Tagesdosis	THC mg	2,5	2,5	5	5	7,5	7,5	10	10	12,5	12,5	15	15	17,5	17,5	20	20	22,5	22,5	25	25	27,5	Max. 40
	CBD mg	0,75	0,75	1,5	1,5	2,25	2,25	3	3	3,75	3,75	4,5	4,5	5,25	5,25	6	6	6,75	6,75	7,5	7,5	8,25	Max. 40

Fetthervorgehobene Angaben stellen aufgerundete Mengen beim Tilray Cannabisextrakt THC20:CBD6 dar. Die genauen Mengen entsprechen: für 2,5 mg THC 0,13 ml, für 7,5 mg 0,38 ml, für 12,5 mg 0,63 ml, für 15 mg 0,75 ml, für 17,5 mg 0,875 ml, für 22,5 mg 1,125 ml, für 25 mg 1,25 ml und für 27,5 mg 1,375 ml.

* Die Produkte von Tilray sind Ausgangsstoffe zur Herstellung von Rezepturarzneimitteln. Die Vorgaben der ApBetrO sind bei der Zubereitung jeweils zu berücksichtigen. Informationen zur aktuellen Verfügbarkeit finden Sie im Fachkreisbereich unter www.tilraymedical.de.

** Empfehlung: Max. 40 mg / Tag THC bei oraler Einnahme.

1. Modifiziert nach MacCallum CA and Russo EB. Practical considerations in medical cannabis administration and dosing. European Journal of Internal Medicine 2018, 49:12–19.

Produktübersicht und empfohlenes Dosierschema für Tilray Cannabisextrakt THC25^{1,*}



PZN 16597922
Wirkstoff/Menge
THC 25 mg/ml, CBD < 0,5 mg/ml
Gesamtwirkstoffmenge
625 mg THC, < 12,5 mg CBD
Packungsgröße 25 ml



PRAKTISCHE HINWEISE ZUM THERAPIESTART

- Empfohlen wird eine **einschleichende Dosierung** (z.B. Start mit 2,5 mg THC/CBD mit Tilray Cannabisextrakt THC25) mit zunächst **abendlichen Dosissteigerungen** von 1-2,5 mg THC alle 2-7 Tage^{1, **}
- **Wichtiger Hinweis:** Die Titrationsphase und Dosisfindung sowie das Einsetzen der erwünschten Wirkung kann **mehrere Wochen** in Anspruch nehmen. Ein langsames Erhöhen der Dosis ist hierbei essentiell, um mögliche unerwünschte Nebenwirkungen (ggfs. verursacht durch zu schnelle Dosiserhöhungen) zu verringern.
- **Dosisziel:** Die Dosis für Erreichen der Behandlungsziele bei möglichst minimalen/keinen Nebenwirkungen.
- **Tipp zur Einnahme:** Der Geschmack des Cannabisextrakts kann durch gleichzeitige Einnahme mit einem fett-haltigen Nahrungsmittel, wie z.B. Joghurt auf einem Löffel oder auf einem Stück Käsebrod, überdeckt werden.

EXEMPLARISCHE DOSIERSCHEMATA TILRAY CANNABISEXTRAKT THC25

Standard Dosierschema																							
Tag		1	2	3	4	5	6	7	8	9	10	11	12	13	14	15	16	17	18	19	20	21	(...)
Dosierung	 ml	-	-	-	-	0,1	0,1	0,2	0,2	0,2	0,2	0,3	0,3	0,3	0,3	0,4	0,4	0,4	0,4	0,5	0,5	0,5	Max. 0,8
	 ml	0,1	0,1	0,2	0,2	0,2	0,2	0,2	0,2	0,3	0,3	0,3	0,3	0,4	0,4	0,4	0,4	0,5	0,5	0,5	0,5	0,6	Max. 0,8
Tagesdosis	THC mg	2,5	2,5	5	5	7,5	7,5	10	10	12,5	12,5	15	15	17,5	17,5	20	20	22,5	22,5	25	25	27,5	Max. 40
	CBD mg	-	-	-	-	-	-	-	-	-	-	-	-	-	-	-	-	-	-	-	-	-	Max. -

* Die Produkte von Tilray sind Ausgangsstoffe zur Herstellung von Rezepturarzneimitteln. Die Vorgaben der ApBetrO sind bei der Zubereitung jeweils zu berücksichtigen. Informationen zur aktuellen Verfügbarkeit finden Sie im Fachkreisbereich unter www.tilraymedical.de.

** Empfehlung: Max. 40 mg / Tag THC bei oraler Einnahme.

1. Modifiziert nach MacCallum CA and Russo EB. Practical considerations in medical cannabis administration and dosing. European Journal of Internal Medicine 2018, 49:12–19.

Produktübersicht und empfohlenes Dosierschema für Tilray Cannabisextrakt THC25:CBD25^{1,*}



PZN 17940687
Wirkstoff/Menge
 THC 25 mg/ml, CBD 25 mg/ml
Gesamtwirkstoffmenge
 625 mg THC, 625 mg CBD
Packungsgröße 25 ml



PRAKTISCHE HINWEISE ZUM THERAPIESTART

- Empfohlen wird eine **einschleichende Dosierung** (z.B. Start mit 2,5 mg THC/CBD mit Tilray Cannabisextrakt THC25:CBD25) mit zunächst **abendlichen Dosissteigerungen** von 1-2,5 mg THC alle 2-7 Tage^{1, **}
- **Wichtiger Hinweis:** Die Titrationsphase und Dosisfindung sowie das Einsetzen der erwünschten Wirkung kann **mehrere Wochen** in Anspruch nehmen. Ein langsames Erhöhen der Dosis ist hierbei essentiell, um mögliche unerwünschte Nebenwirkungen (ggfs. verursacht durch zu schnelle Dosiserhöhungen) zu verringern.
- **Dosisziel:** Die Dosis für Erreichen der Behandlungsziele bei möglichst minimalen/keinen Nebenwirkungen.
- **Tipp zur Einnahme:** Der Geschmack des Cannabisextrakts kann durch gleichzeitige Einnahme mit einem fett-haltigen Nahrungsmittel, wie z.B. Joghurt auf einem Löffel oder auf einem Stück Käsebröt, überdeckt werden.

EXEMPLARISCHE DOSIERSCHEMATA TILRAY CANNABISEXTRAKT THC25:CBD25

Standard Dosierschema																								
	Tag		1	2	3	4	5	6	7	8	9	10	11	12	13	14	15	16	17	18	19	20	21	(...)
Dosierung		ml	-	-	-	-	0,1	0,1	0,2	0,2	0,2	0,2	0,3	0,3	0,3	0,3	0,4	0,4	0,4	0,4	0,5	0,5	0,5	Max. 0,8
		ml	0,1	0,1	0,2	0,2	0,2	0,2	0,2	0,2	0,3	0,3	0,3	0,3	0,4	0,4	0,4	0,4	0,5	0,5	0,5	0,5	0,6	Max. 0,8
Tagesdosis	THC	mg	2,5	2,5	5	5	7,5	7,5	10	10	12,5	12,5	15	15	17,5	17,5	20	20	22,5	22,5	25	25	27,5	Max. 40
	CBD	mg	2,5	2,5	5	5	7,5	7,5	10	10	12,5	12,5	15	15	17,5	17,5	20	20	22,5	22,5	25	25	27,5	Max. 40

* Die Produkte von Tilray sind Ausgangsstoffe zur Herstellung von Rezepturarzneimitteln. Die Vorgaben der ApBetrO sind bei der Zubereitung jeweils zu berücksichtigen. Informationen zur aktuellen Verfügbarkeit finden Sie im Fachkreisbereich unter www.tilraymedical.de.

** Empfehlung: Max. 40 mg / Tag THC bei oraler Einnahme.

1. Modifiziert nach MacCallum CA and Russo EB. Practical considerations in medical cannabis administration and dosing. European Journal of Internal Medicine 2018, 49:12-19.